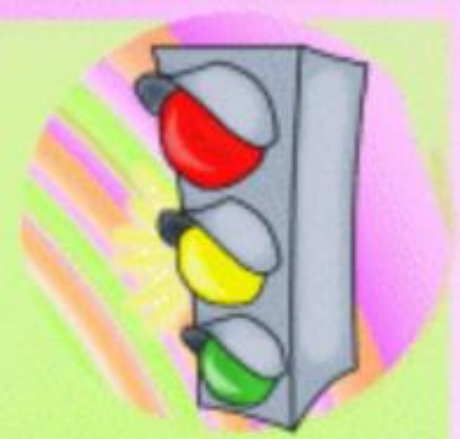


*Игры и упражнения по
теме:*

«Наш друг- светофор»

Материал для родителей

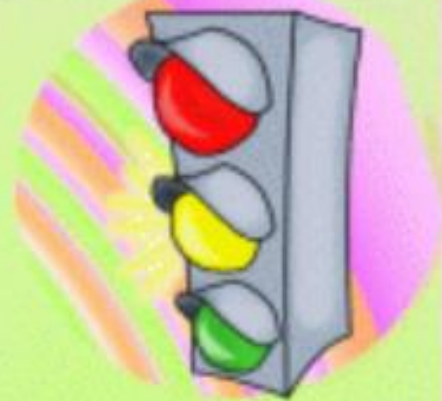


Расскажите ребенку сказку



Сказка

Далеко-далеко за лесом был сказочный *Маленький* городок. В этом городке были маленькие дома, маленькие машины, маленькие улицы – всё было маленькое... Жители этого городка ездили на машинах, велосипедах - **неправильно**, т.е. не соблюдали **правила дорожного движения**. И среди этих машин жил Грузовичок. Надоело маленькому Грузовичку ездить неправильно, не по правилам, и решил он отправиться в Большой город. Приехав в Большой город, где большие дома, большие улицы, наш малыш испугался. Мимо него куда-то спешили большие автомобили и автобусы. И тут, он заметил у дороги странного черного великана с тремя глазами, которые светились по очереди. Остановившись рядом с Грузовичком, Большой Автобус заметил, что малыш не знает правил дорожного движения т.к. не возобновил движение на зеленый свет. И Автобус дал очень полезный совет:



- Запомни, этого великана с тремя глазами зовут *светофор* - это помощник и друг не только машин, но и людей. Он помогает пешеходам не мешать движению машин и правильно переходить проезжую часть по «**зебре**».

- Что такое «зебра»? – удивился Грузовичок.

- Это белые полосы, нарисованные на асфальте, их еще называют пешеходный переход – ответил Грузовик.

Услышал светофор их разговор и говорит:

Я - светофор, пешеходам говорю:

Свет зеленый – проходи!

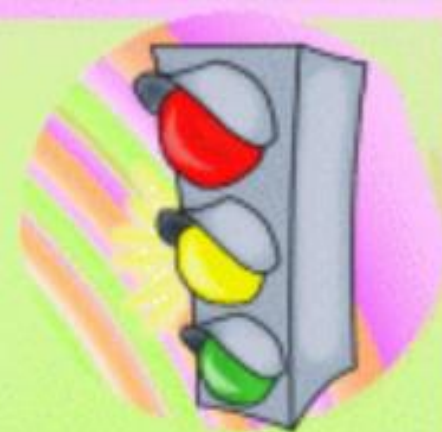
Желтый лучше подожди!

Если свет зажегся красный –

Значит двигаться опасно!

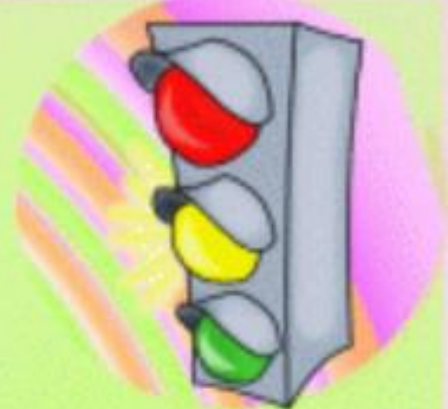
Стой!

Поблагодарил Грузовичок своих новых друзей, и понял, что правила ДД знать необходимо, чтобы не мешать пешеходам, и не ссориться с другим транспортом на дороге.



Поиграйте в игру «Красный, желтый, зеленый»


Понадобится 3 кружка разного цвета
Когда показываете;



красный –
стоит на месте



желтый кружок –
хлопает в ладоши;



зеленый кружок –
ребенок шагает

Физминутка: «Пешеходы»

Постовой стоит упрямый *(Ходьба на месте).*

Людам машет: Не ходи!

(Движения руками в стороны, вверх, в стороны, вниз)

Здесь машины едут прямо *(Руки перед собой)*

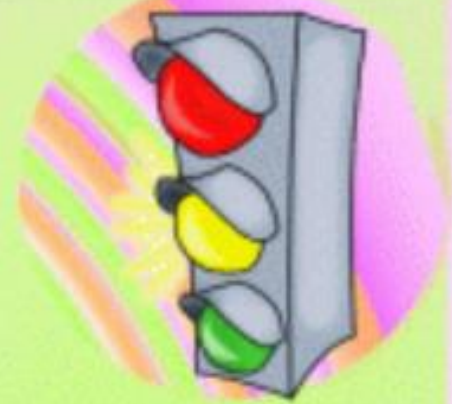
Пешеход, ты погоди! *(Руки в стороны)*

Посмотрите: улыбнулся *(Руки на пояс, улыбка)*

Приглашает нас идти *(Шагаем на месте)*

Вы, машины, не спешите *(Хлопки руками)*

Пешехода пропустите!



«Дорожных правил очень много».

Дорожных правил очень много.

(«грозят» пальчиками)

Раз - Внимание дорога! (загибают поочередно пальцы)

Два - сигналы светофора,

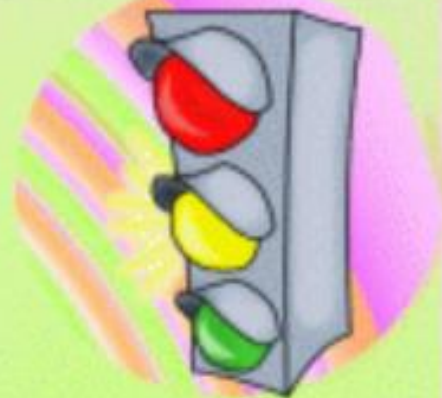
Три – смотри дорожный знак,

А четыре – «переход».

Правила все надо знать (хлопки руками)

И всегда их выполнять.

(показывают «класс!» большим пальцем)



Поиграйте в игру Игра: «Да, нет»

Быстрая в горе езда?- **Да.**

Правила знаешь движения?- **Да.**

Вот в светофоре горит красный свет

Можно идти через улицу?- **Нет.**

Ну, а зелёный горит, вот тогда

Можно идти через улицу?- **Да.**

Сел в трамвай, но не взял билет.

Так поступать полагается?- **Нет.**

Старушка, преклонные очень года,

Ты место в трамвае уступишь ей?-

Да.

Лентяю ты подсказал ответ,

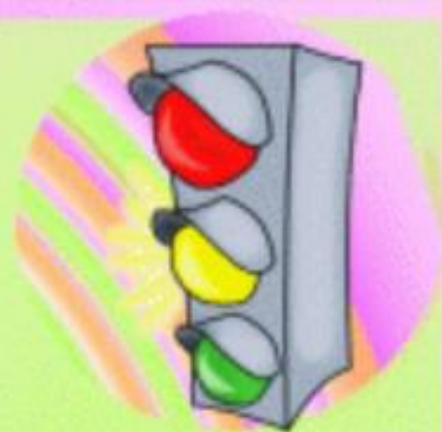
Что ж, ты помог ему этим?- **Нет.**

Молодцы, ребята, запомним,

Что «**нет**», а что «**да**»,

И делать, как нужно, старайтесь

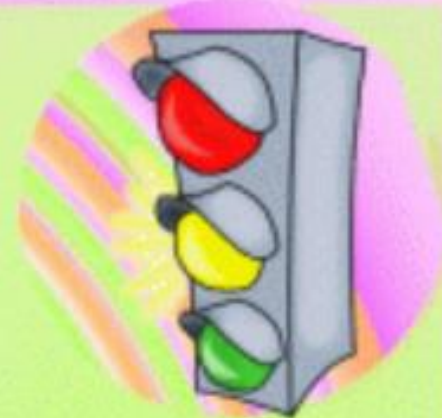
всегда!



Загадайте загадки




Зорко смотрит постовой
За широкой мостовой.
Как посмотрит красным глазом,
Остановятся все сразу.
А зеленый глаз глядит,
Говорит тебе - иди.



Никогда не подведет
Нас подземный переход:
Дорога пешеходная
В нем всегда свободная.

Полосатая лошадка,
Ее „зебрую” зовут.
Но не та, что в зоопарке,
По ней люди все идут.



Рассмотрите с ребенком плакат

ПРАВИЛА ДОРОЖНОГО ДВИЖЕНИЯ ДЛЯ ДЕТЕЙ

СВЕТОФОР

Содержит материалы, разработанные
Правительством Республики Беларусь
и Министерством образования Республики Беларусь
ООО «БЕЛТА» при участии ООО «АБСОЛЮТ»
ИП «БЕЛСТАТ» на основании договора № 4/17
Сопутствующие ООО «Контраст-Смарт»,
ООО «С.С.С.», ООО «С.С.С.», ООО «С.С.С.»
и ООО «С.С.С.»
ООО «БЕЛТА» в Республике Беларусь
ООО «БЕЛТА» 220010, г. Минск, ул. М. Родынская, д. 4/17
© «БЕЛТА», 2011
© «БЕЛСТАТ», 2011
© «С.С.С.», 2011
© «Контраст-Смарт», 2011
© «С.С.С.», 2011

0+



Переходи улицу только на зелёный свет светофора или по подземному переходу.



Переходи дорогу спокойным шагом, только по пешеходному переходу – “зебре”.



Перед пешеходным переходом посмотри налево. Убедись, нет ли рядом машин. Переходи. Дойдя до середины, посмотри направо. Если путь свободен, переходи.



Не переходи дорогу в непопозном месте. Не перебегай дорогу перед близко идущим транспортом.



Не играй и не катайся на велосипеде на проезжей части.



При отсутствии пешеходных дорожек нужно идти по обочине по левой стороне дороги, навстречу машинам.

Почитайте детям

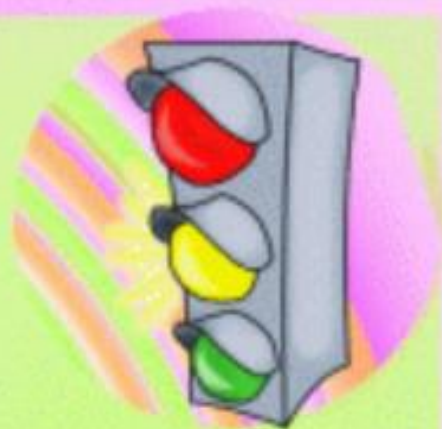
С. Михалков «Шагая осторожно»

Движеньем полон город:
Бегут машины в ряд.
Цветные светофоры,
И день и ночь горят.

И там, где днем трамваи,
Спешат со всех сторон,
Нельзя ходить, зевая!
Нельзя считать ворон!

Шагая осторожно,
За улицей следи —
И только там, где можно,
И только там, где можно,
И только там ее переходи!

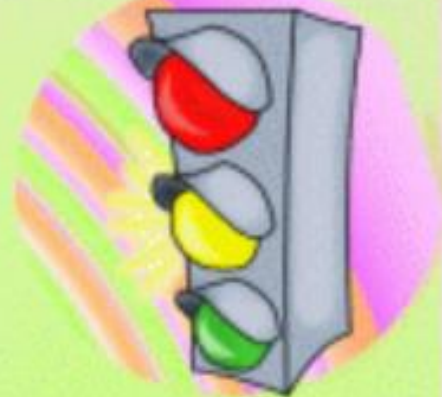
Шагая осторожно,
За улицей следи —
И только там, где можно,
И только там, где можно,
И только там ее переходи!



Н. Сорокин «Перекресток»


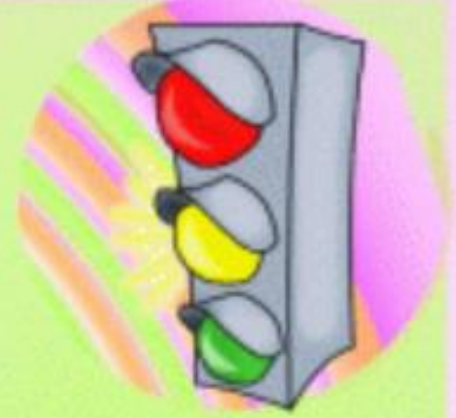
*Там, где шумный перекресток,
Где машин не сосчитать,
Перейти не так уж просто,
Если правила не знать.*

*Пусть запомнят твердо дети:
Верно поступает тот,
Кто лишь при зеленом свете,
Через улицу идет!*


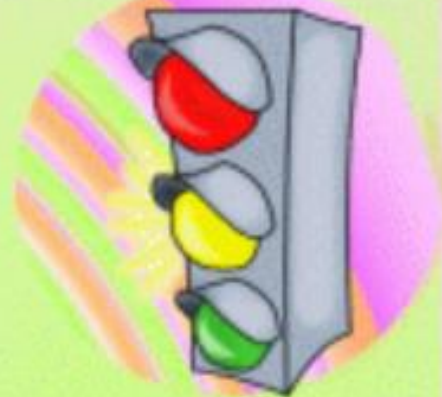


Предложите ребенку раскрасить пластилином «глаза» светофору.

Вам понадобится шаблон светофора с нарисованными кругами. Ребенок берет кусок красного пластилина, отщипывает небольшой кусочек, скатывает шар круговыми движениями между ладонями, прикрепляет на верхний круг светофора и размазывает пальцем пластилин по кругу, не выходя за контур круга. Также раскрашивает другие «глаза»



сделайте с ребенком светофор из подручного материала



Посмотрите с ребенком

правила дорожного движения ПДД для малышей.

Развивающий мультфильм

<https://www.youtube.com/watch?v=BpSaciKszhQ>

Азбука безопасности - Пешеходные правила -

Обучающие мультфильмы

<https://www.youtube.com/watch?v=Kak-XRnT5GI>

